

NESCAFÉ®

Stavba stojanu

Čelo stojanu tvoří
HPS deska, která
zároveň slouží jako
nositel Brandu

Za deskou se na-
cházejí dva zásob-
níky z PVC

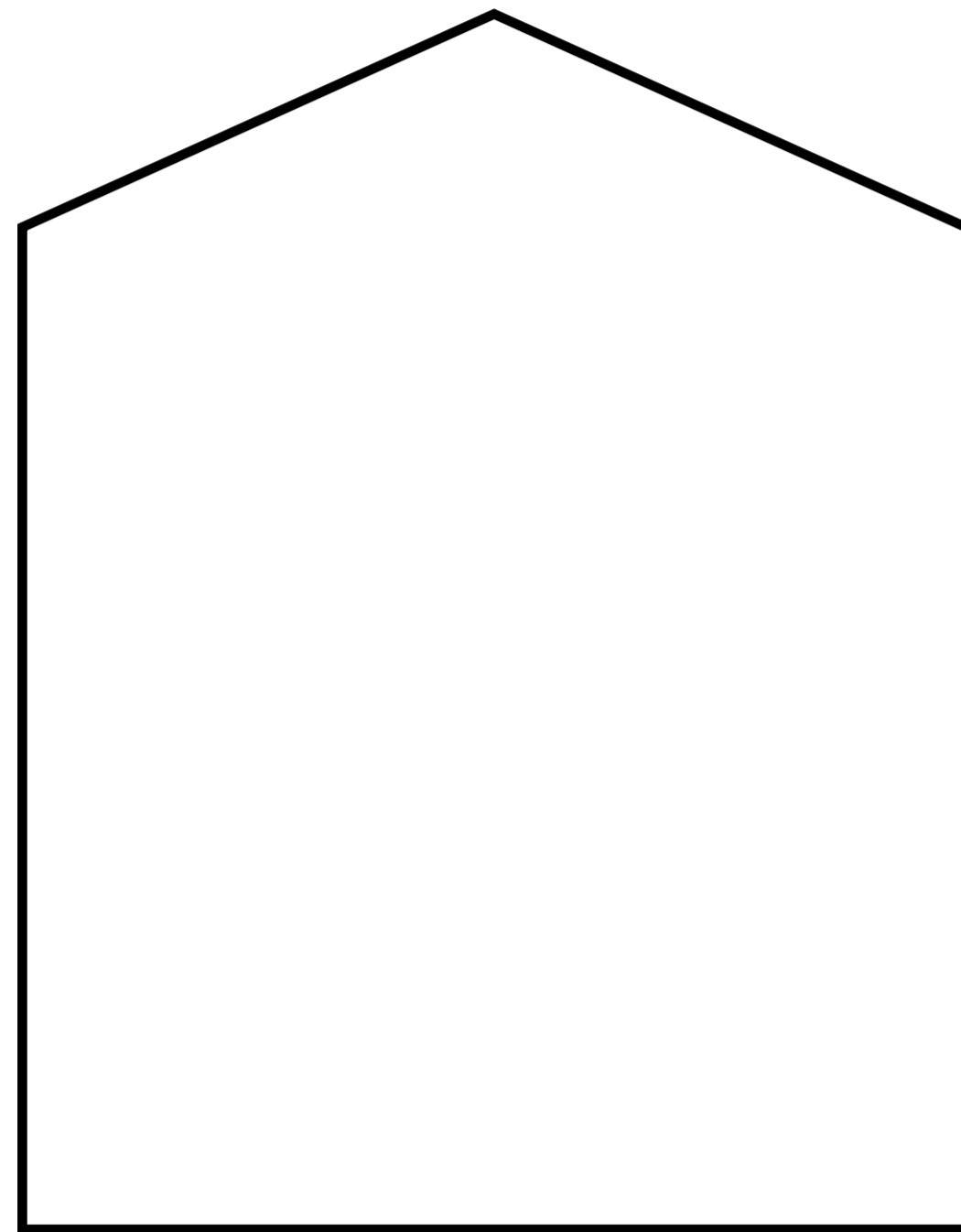


70 cm

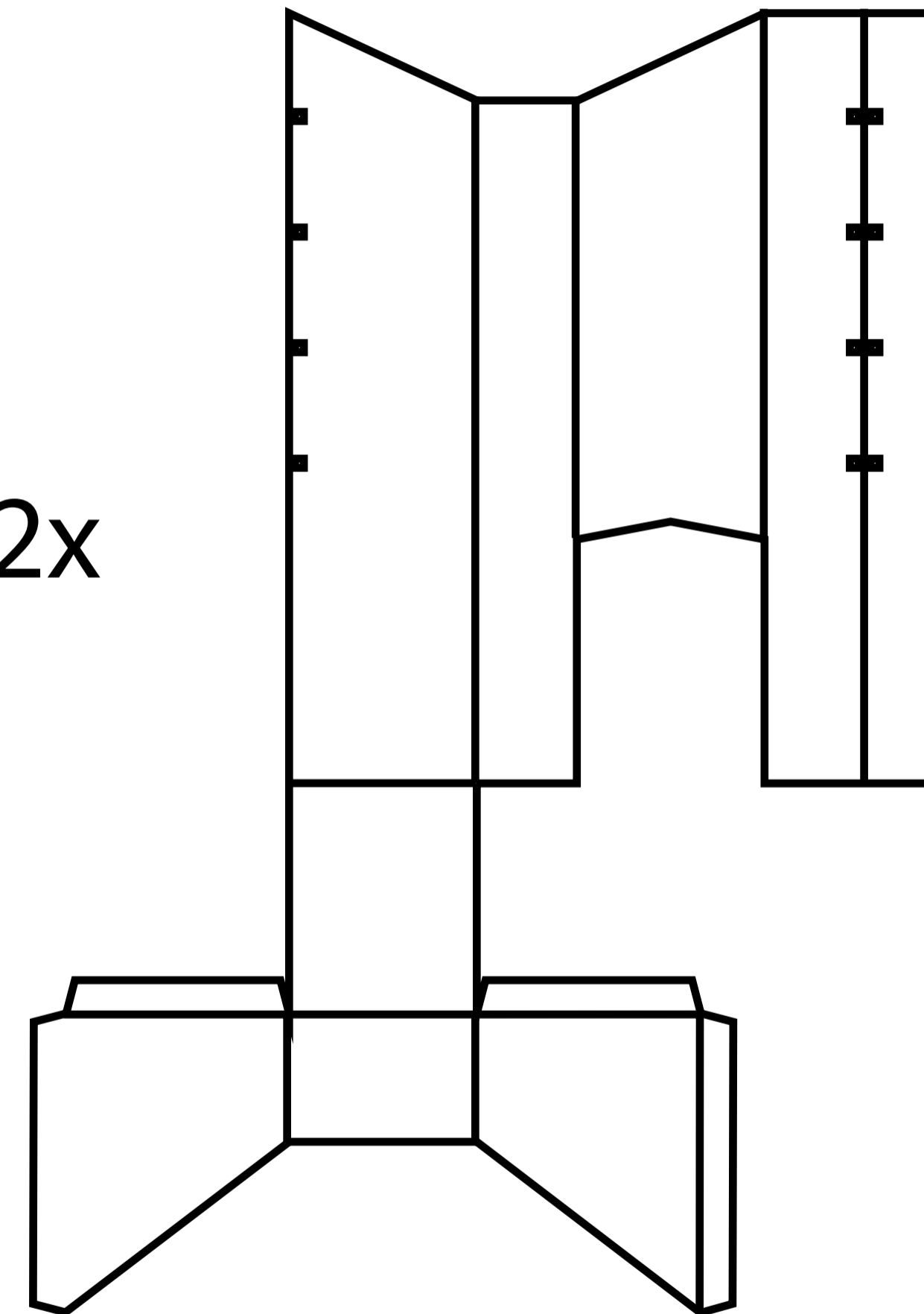
40 cm

Stavební prvky

1x



2x



Grafické zpracování

Rozdělení produktů,
které nosič obsahuje




Dobře viditelný brand

Běžová barva společně
s grafickým prvkem
vyvolá chuť na kávu

Využití v prodejně

Brand je ve výšce očí

Stojan je k regálu
připevněn pomocí
plastových, stahovacích
pásků



TURISTICKÝ UKAZATEL

Úvod do aplikace

- Turistická aplikace
- Provádí člověka Zlínem
- Vyvolává historické fotografie



Funkce ukazatele

– Označuje místa po Zlíně na kterých se dá využít aplikace



Stavba značky

- Permanentní barvivo na beton
- Nízké náklady
- Nenarušuje okolí



Barevné varianty


- Rozšiřují možnosti aplikace
- Zajišťují čitelnost



Design cukrovinky

Tvar cukrovinky

- kousky připomínají na sebe postavené krychle



Provedení blistru

– nízký profil blistru podporuje
kombinační schopnosti čokolády



Provedení obalu

- styl a barva krabičky dodávají čokoládě exkluzivitu

