




GUMOTEX

VERONIKA JANEČKOVÁ
2. ROČNÍK / 3D DESIGN



INSPIRACE:

- DESIGN, KTERÝ JE ZAMĚŘEN PŘEDEVŠÍM NA HLAVNÍ POTŘEBY VODÁKŮ.
- JEDNÁ SE O MULTIFUNKČNÍ PROVEDENÍ LODNÍHO PYTLE - JE MOŽNÉ JEJ KOMBINOVAT NA NĚKOLIK ZPŮSOBŮ (TAŠKA, BATOH, ZÁCHRANNÁ VESTA, PLÁŠTĚNKA)





1.

2.



SWEATSHIRT

- MIKINA Z NEPROMOKAVÉHO MATERIÁLU A NAFUKOVACÍCH ČÁSTÍ TVOŘÍ ZÁKLAD CELÉHO MODELU.

- NAFUKOVACÍ ČÁST
- POD TÍMTO DÍLEM JE VŠIT NAVÍC VAK NA POTŘEBNÉ VĚCI. (MOBIL, PENĚŽENKA,..)



KAPSA



RAINCOAT

- MIKINA JE ŠITA S KAPUCÍ DÍKY NÍŽ SE MODEL ZMĚNÍ V PLÁŠTĚNKU. DÍKY KAPSE VŠITÉ NA ZADNÍM DÍLU SE DÁ KAPUCE SCHOVAT, COŽ JE DŮLEŽITÉ U DALŠÍCH VARIACÍ.



3,4.



LIFE JACKET, BACKPACK

1.



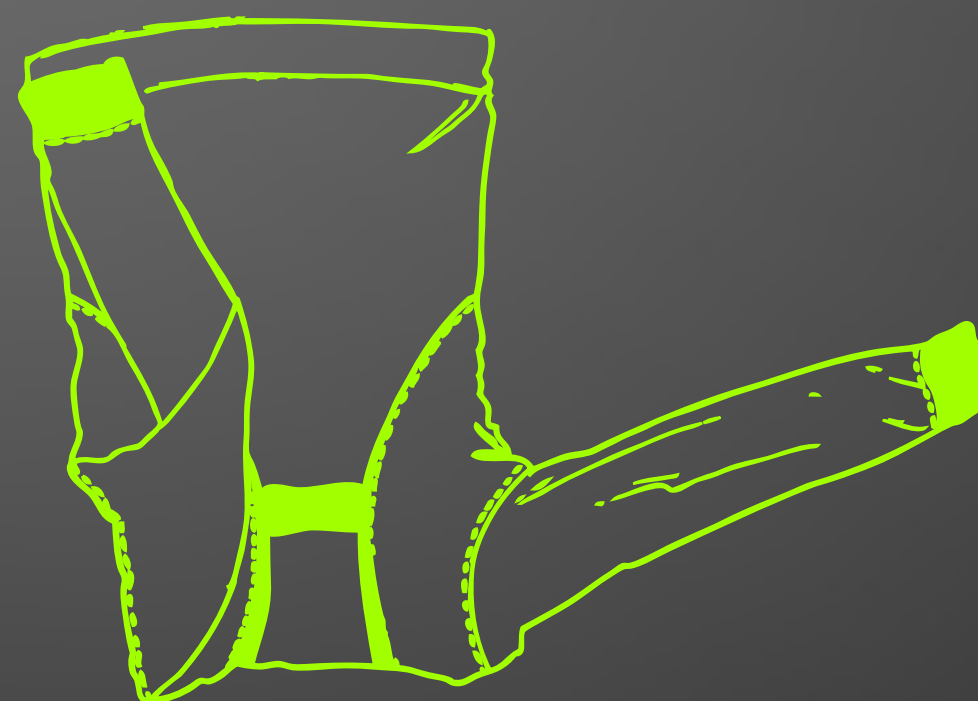
OTOČ O 180°

2.




rukáv nahoru

3.



PŘETOČ DOVNITŘ, OPAKUJ I NA DRUHÉ STRANĚ

4.



HOTOVO!*



* RUKÁVY V SOBĚ SKRÝVAJÍ NAFUKOVACÍ ČÁST. POKUD SI PŘEJEME ZÁCHRANNOU VESTU, STAČÍ POUZE NAFOUKNOUT A Z POPRUHŮ BATOHU SE STANOU ZÁCHRANNÉ PRVKY.

5.

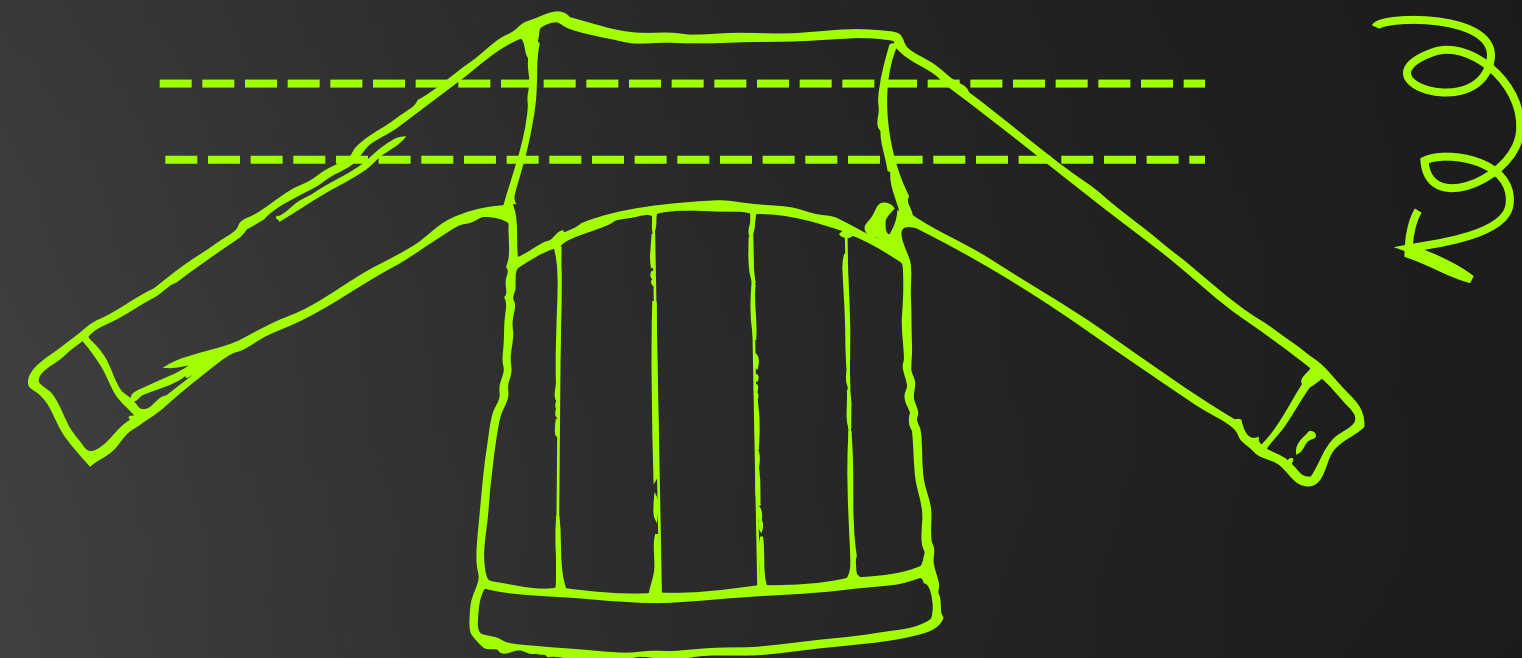


SPORTS BAG




1.

OTOČIT




2.

PŘELOŽIT DVAKRÁT DOLŮ



3.

RUKÁVY NAHORU



4.

SPOJIT



5.

HOTOVO!



DĚKUJI ZA POZORNOST!