

Všechno nejlepší!

2 8 5 3

**Lucie Kucharičová**

**utb / fmk / ateliér 3d design / 1. ročník / 2015**

*Všechno nejlepší!*

**2 8 5 3**

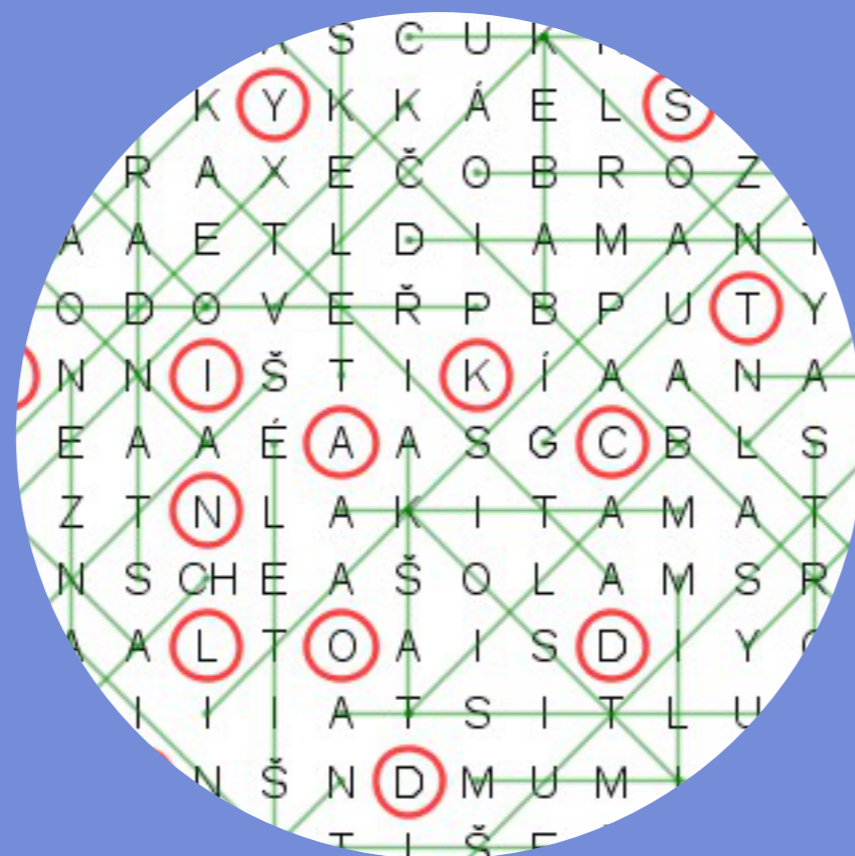
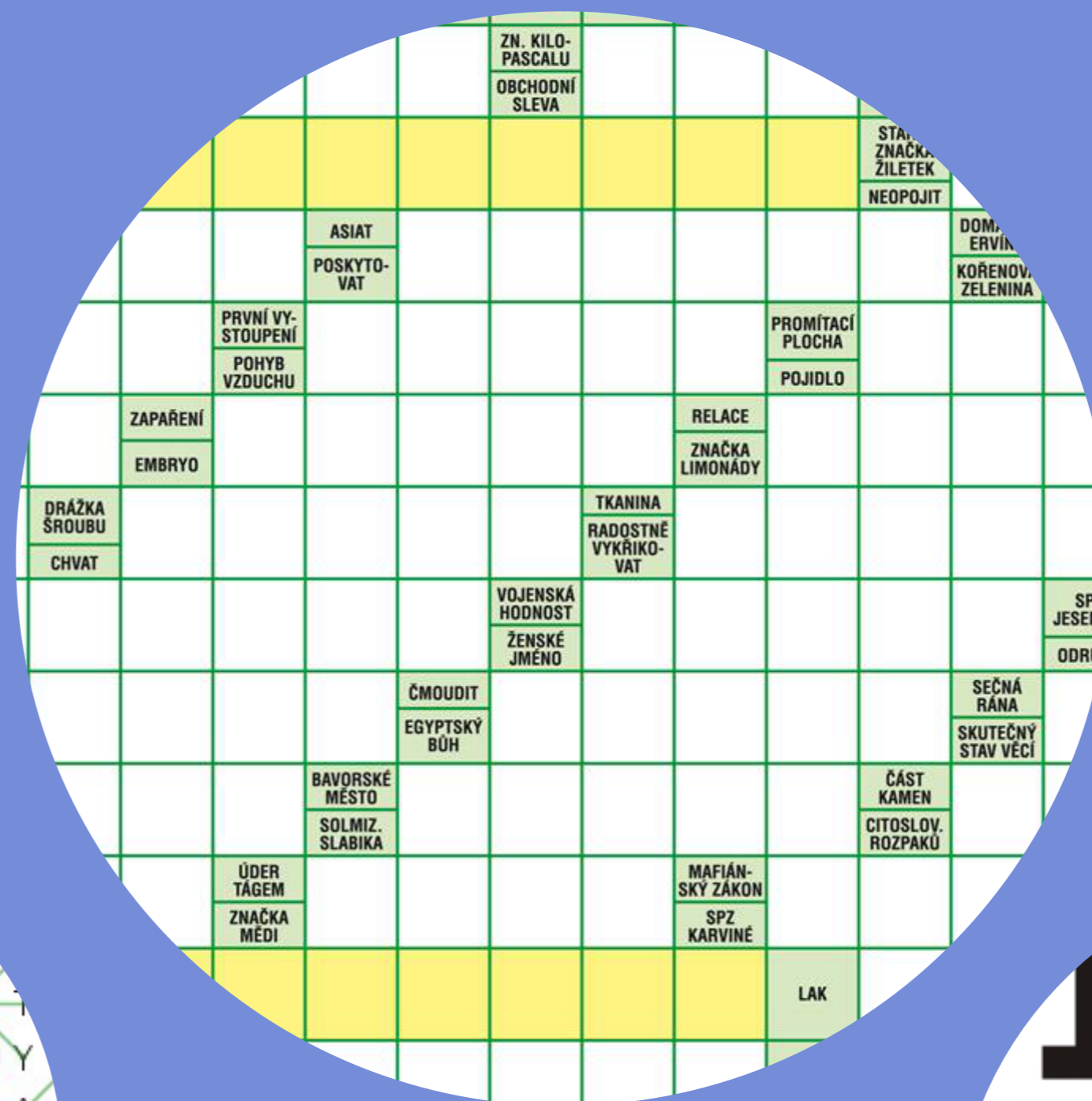
**Lucie Kucharičová / 2015**

## 2/6 **Zadání**

- zúčastnění soutěže Mladý obal
- vytvořit co nejkreativnější a zároveň funkční obal, kterým řekneme: „**Všechno nejlepší!**“

# 3/6 Inspirace

- křížovkami a osmisměrkami
- snellenovou tabulí



Všechmo nejlepší!

2 8 5 3

Lucie Kucharičová / 2015

# 4/6 Finální řešení

- gradace velikosti číslic
- vzkaz (Všechno nejlepší!)
- kreativní papír
- spojování, kroužkování, škrtání

2 4 1 8 6 3 9 2 4 1 8 6 3 9  
1 5 8 0 5 9 4 1 5 8 0 5 9 4 1 5 8 0  
9 6 0 8 3 7 0 9 6 0 8 3 7 0 9 6 0 8 3 7 0  
1 5 4 2 0 8 3 1 5 4 2 0 8 3 1 5 4 2 0 8 3 1 5 4 2 0 8 3

*no nejlepší!* *Všechno nejlepší!* *Všechno nejlepší!* *Všechno nejlepší!*

1 5 4 2 0 8 3 1 5 4 2 0 8 3 1 5 4 2 0 8 3 1 5 4 2 0 8 3 1 5 4 2 0 8 3 1 5 4 2 0 8 3  
9 6 0 8 3 7 0 9 6 0 8 3 7 0 9 6 0 8 3 7 0 9 6 0 8 3 7 0 9 6 0 8 3 7 0  
1 5 8 0 5 9 4 1 5 8 0 5 9 4 1 5 8 0

2 4 1 8 6 3 9 2 4 1 8 6 3 9

0 9 7 5 2 0 7 0 9 7 5

3 6 4 0 8 4 0

6 4 9 1 5 2 9 6

3 1 7 3 2 8 5 3

*no nejlepší!* *Všechno nejlepší!*

3 1 7 3 2 8 5 3

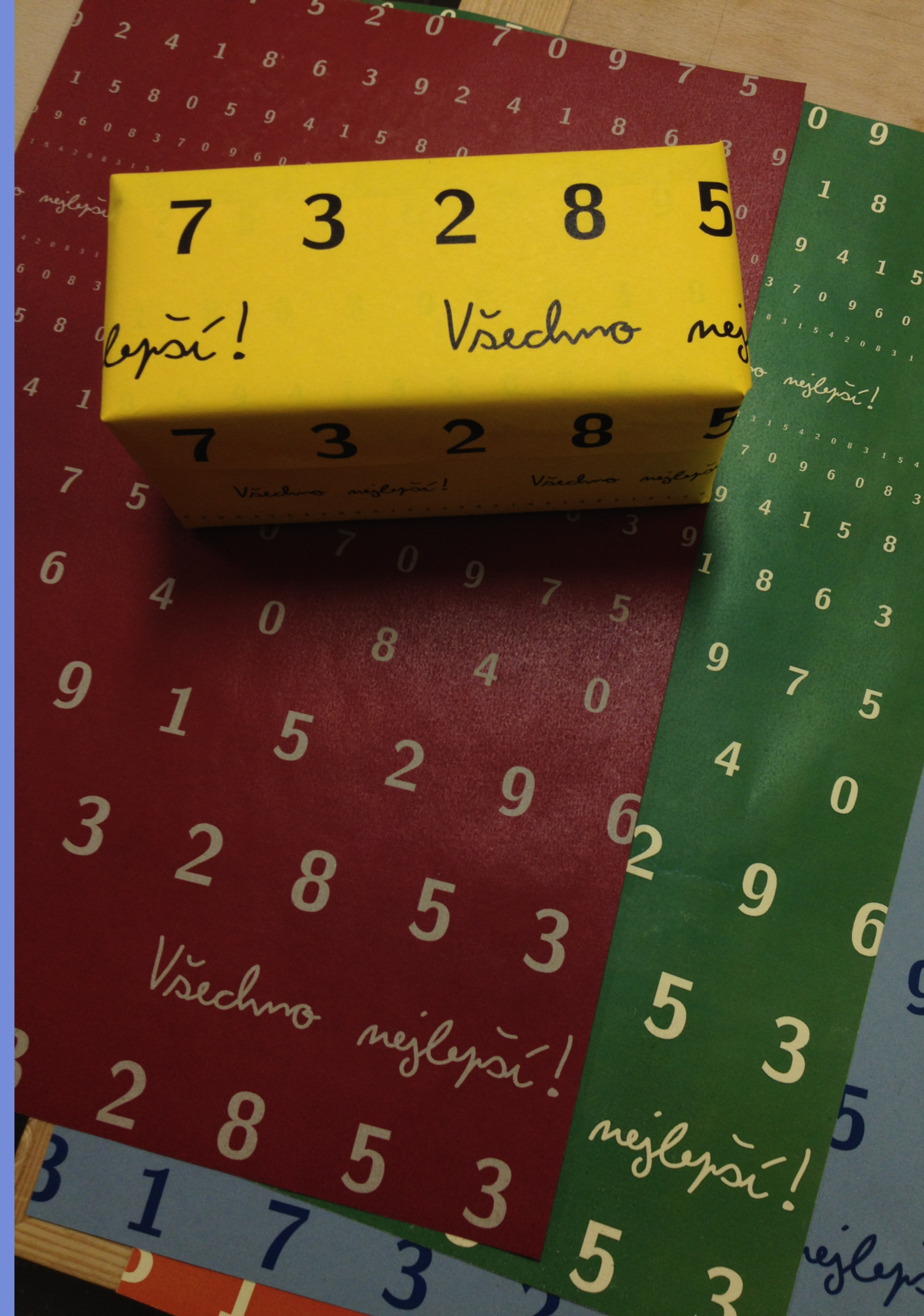
*Všechno nejlepší!*

**2 8 5 3**

**Lucie Kucharičová / 2015**

## 5/6 Materiál

- balící papír a barevný papír
- formát A3



*Všechno nejlepší!*

**2 8 5 3**

**Lucie Kucharičová / 2015**

**Lucie Kucharičová**

**utb / fmk / ateliér 3d design / 1. ročník / 2015**