

DIDAKT

didaktické pomůcky



Symbol v logu je jednoduchý, přesto vtipný a nápaditý. Na jednu stranu představuje rozesmáte a veselé písmenko l, na stranu druhou je to malé (dětské) písmenko i. Jednoduchým prvkem - úsměvem je logu dodán šmrnc. Působí moderně a nepřehláceně. Úsměv může navodit i pocit nějakého znaménka, interpunkce, která k danému tématu také patří.



CMYK 1/10/100/0
RGB 255/222/0
PANTONE 116 EC



CMYK 52/40/37/4
RGB 130/138/143
PANTONE 430 C

Žlutá se stala symbolem schopnosti vidět či porozumět a také schopnosti intuice, inspirace a samostatnosti.

"Dar pozorování o vás vypovídá jako o jednom z všestranných zajímavých současníků. Jste otevřeni novému."

Text jsem doplnila ve světle šedé, které font a logo odlehčuje a nechává symbol i text na stejné úrovni výraznosti. Není tak agresivní jako černé i přesto je dobře viditelná a oku příjemná.

Minimální velikost



100% velikost



minimální velikost



ochranná zóna kolem loga
se určuje výškou loga

tiskoviny



Dopisní papíry

Daniel Měrka
jednatel
tel.: +420 606 720 683
Miličova 706, Zlín
www.didakt.cz

DiDAKT


Daniel Měrka
jednatel
tel.: +420 606 720 683
Miličova 706, Zlín
www.didakt.cz

DiDAKT

Daniel Měrka
jednatel

tel.: +420 606 720 683
Miličova 706, Zlín
www.didakt.cz

DiDAKT



Princip práce:

1. učitel požádá žáky, aby vybrali z rozložených obrazů ty, které spolu souvisejí. Vždy čtveřice obrazů tvoří jednu situaci. A žáci musejí obrazy postupně seřadit tak, jak šel děj.
2. učitel jeden z obrázků situace vyjme a požádá žáka – žáky, aby chybějící obraz dovyprávěli, domalovali či předvedli
3. učitel vybere žáka, aby předstoupil před třídu se svojí situací a popsal všem, co se v ní stalo
4. situaci rozebereme i z takových hledisek jako. Kde se stala chyba? Jak tomu šlo zabránit? Jak se v takové situaci správně zachovat? Co ještě by se mohlo stát? apod.
3. učitel vybere žáka, aby předstoupil před třídu se svojí situací a popsal všem, co se v ní stalo
4. situaci rozebereme i z takových hledisek jako. Kde se stala chyba? Jak tomu šlo zabránit? Jak se v takové situaci správně zachovat? Co ještě by se mohlo stát? apod

Témata situací:

- | | |
|--------------------------------|--|
| 1. Nebezpečné situace – venku | 7. Péče o zdraví |
| 2. Nebezpečné situace – doma | 8. Rodina |
| 3. Dopravní výchova – chodci | 9. Společenské chování |
| 4. Dopravní výchova – cyklisté | 10. První pomoc |
| 5. Slušné chování | 11. Ekologie |
| 6. Vzájemné respektování | 12. Informační a komunikační technologie |

Design : UVT UTB
 Ilustrace: UPRUM UH

www.didakt.cz

co by děti měli vědět . . .

Slušné chování

DiDAKT





web

Vítejte na stránkách firmy DIDAKT a dovolte nám touto cestou nabídnout služby, které poskytujeme.

Od začátku působení na českém trhu si firma našla mnoho příznivců a její výrobky oceňují pedagogové jak na základních, tak i v mateřských školách. Uvědomujeme si jak náročná a obtížná práce učitelů je. Proto jsou učební pomůcky připravovány tak, aby se jejich používáním práce učitelů ulehčila a zároveň tvořivě zkvalitnila vlastní výuka.

Věříme, že naše práce bude pro Vás přínosem a naše výrobky se zařadí mezi Vaše oblíbené pomůcky.

Kolektiv firmy DIDAKT



[český jazyk](#)[cizý jazyk](#)[prvouka](#)[matematika](#)[vlastivěda](#)[dopravní výchova](#)

Dopravní výchova - pomůcky zaměřené pro žáky prvních tříd základní školy, jsou vyrobeny k praktickému použití pro malé děti, vše je velice kreativně vyřešeno, aby se u pomůcky dítě co nejvíce naučilo




křižovatky bez nehod




model dopravního hřiště




dopravní značky



skládání situací -
co bych měl vědět



křižovatky bez nehod



cz -en -de -sk

[český jazyk](#)

[cizý jazyk](#)

[přívok](#)

[matematika](#)

[vlastivěda](#)

[dopravní výchova](#)

[mateřská škola](#)


[základní škola](#)




Pro žáky prvních tříd základní školy, jsou vyrobeny k praktickému použití
sno, aby se u pomůcky dítě co nejvíce naučilo



dopravního




dopravní značky



skládání situací -
co bych měl vědět



křižovatky bez nehod



český jazyk

cizí jazyk

prvouka

matematika

vlastivěda

dopravní výchova



200,- Kč

křížovatky bez nehod

Komu je výuková hra určena:

Tato výuková hra je určena pro žáky 1. – 5. tříd ZŠ, SŠ, MŠ, družiny, ale třeba i domů.

Proč pomůcku použít:

žáci při ní zábavnou formou získávají, procvičují a opakují nabité znalosti z matematiky

zpětná vazba /rozsvícením světla označeny správné odpovědi/ žák k práci nepotřebuje učitele

princip práce žáci rychle pochopí

učitel se může věnovat dvojtřídce, jiné skupině či další práci

pomůcka je vhodná pro děti s poruchami DIS...

oživení hodiny

znovu zapojení žáků, kteří si svůj úkol splnili, aby nerušili ostatní děti s výukovou hrou chtějí pracovat, protože je jenom jejich a líbí se jim, když se rozsvítí světýlko – dioda

Způsob použití:

Na každém z 8 listů je 10 příkladů těch nejdůležitějších dopravních značek. Ve spodní části listu jsou uvedeny správné odpovědi.

Úkolem je přiložit jeden s libovolných kontaktů na značku v ploše a druhý kontakt na správný popis v dolní nabídkové liště. V případě správné odpovědi se rozsvítí kontrolní dioda zelené barvy. Při špatné odpovědi nic nesvítí. Nic nebzučí. Hra je určena pro jednoho žáka - dva kontakty pro levou pravou ruku. Pro dva žáky, kdy každý má jeden kontakt a spolužák spolužákoví nedovolí podvádět, aby mu nekazil hru. Pro dvě dvojce, které se prostřídají.

Hra obsahuje:

1 elektrický obvod s dvěma kontakty a pouzdrem na dvě tužkové baterie (baterie nejsou součástí dodávky). 80 příkladů na deseti výměnných listech.

Použité materiály:

Obal a nosná část elektrického obvodu jsou z tvrdého kartonu.

Výměnné listy jsou z lesklého křídového papíru.


Dioda má zanedbatelný odběr, tak jako ovladač k televizi. Dioda nepraská jako žárovka, nemá vlákno.

Rozměry:

Výměnné listy jsou formátu A5. Celkové rozměry krabičky jsou 16,5 x 22,5 x 3,5 cm.

Záruční lhůta a náhradní díly :

Na výrobky poskytujeme ze zákona záruční dobu dva roky. V případě zájmu, vám můžeme také zaslat náhradní díly.



reklamní předměty





Eliška Kolářová

Ústav Vizuelní tvorby
ateliér Vizuelní komunikace
2. ročník