


# Ujo Fúzo


Soňa Samáková ADE2






## Anotácia

Ujo Fúzo je kvetináč, v ktorom je zábava pestovať. Prostredníctvom výrezov (brady a vlasov) v dekoratívnom kryte sledujete, ako vám rastlinka rastie pred očami. Je vhodný na pestovanie rôznych zelených rastlín, ako je jačmeň, pažitka či pšenica. Keď ujovi Fúzovi dorastú vlasy je čas vyrastené stebľa odstrihnúť a skonzumovať.



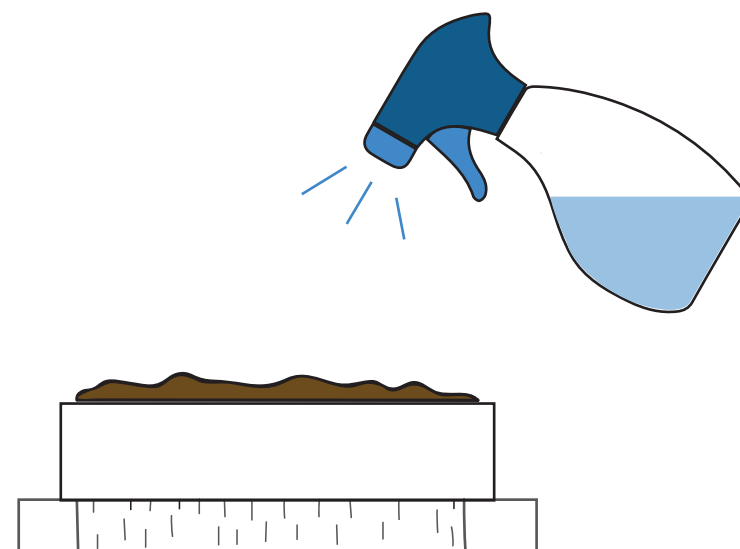
Ako vypestovať fúzy uja Fúza?





## krok 1


do kvetináča naber hlinu až po okraj,  
rovnomerne rosyp semienka



## krok 2


zasadené semienka jemne pokrop odšťátou vodou,  
rob to každý deň





krok 3


nasad' uja Fúza na kvetináč a čakaj,  
kým začnú semenka klíčiť'



krok 4

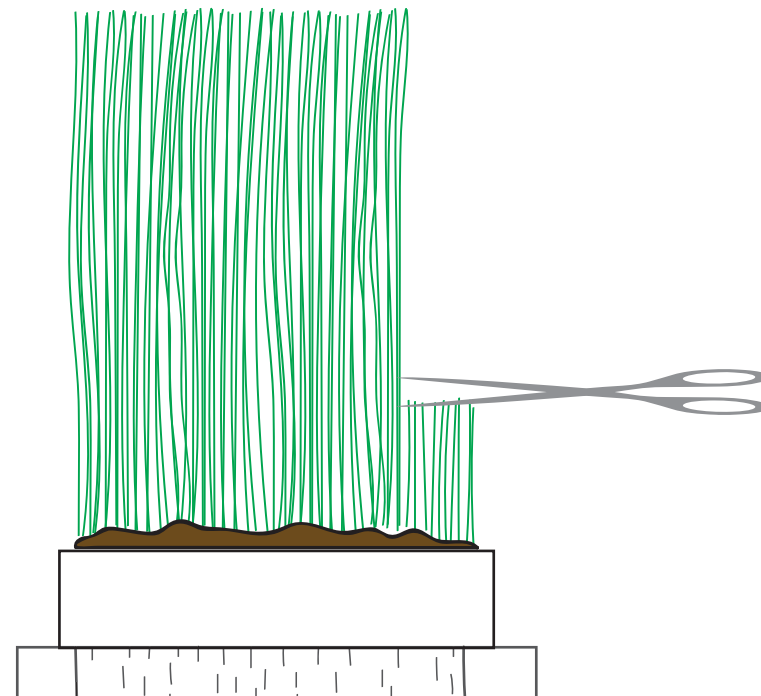
rozprávaj sa alebo spievaj ujovi Fúzovi a uvidíš,  
akou rýchlosťou mu každý deň podrastie brada





## krok 5


keď ujovi Fúzovi dorastú vlasy,  
je pravý čas spraviť zostrih



## krok 6

nožnicami ostrihaj všetky stebľa  
niekoľko milimetrov nad zemou





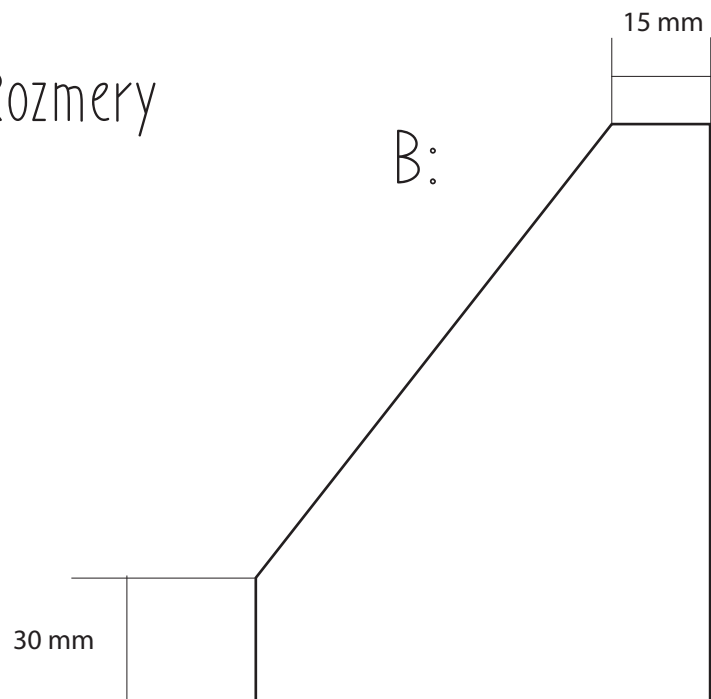
## krok 7

mladý zelený jačmeň si môžeš pridať do smoothie  
alebo si ním posypať maslový chlieb a tvoje telo  
sa ti odvdáči

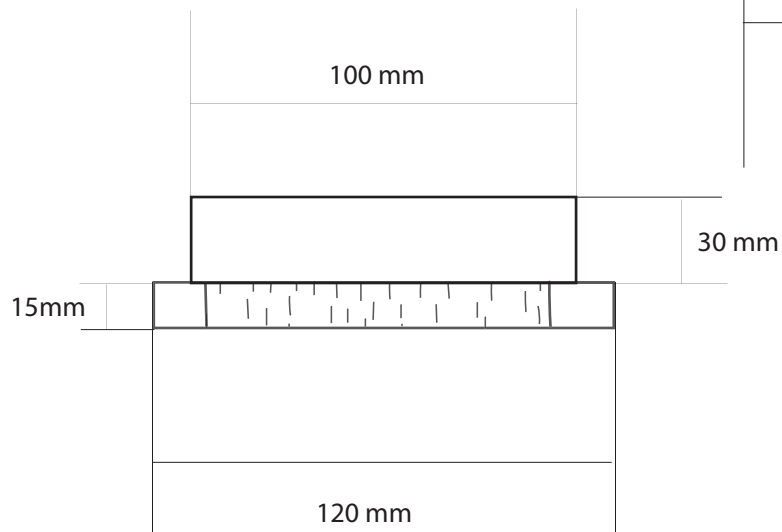
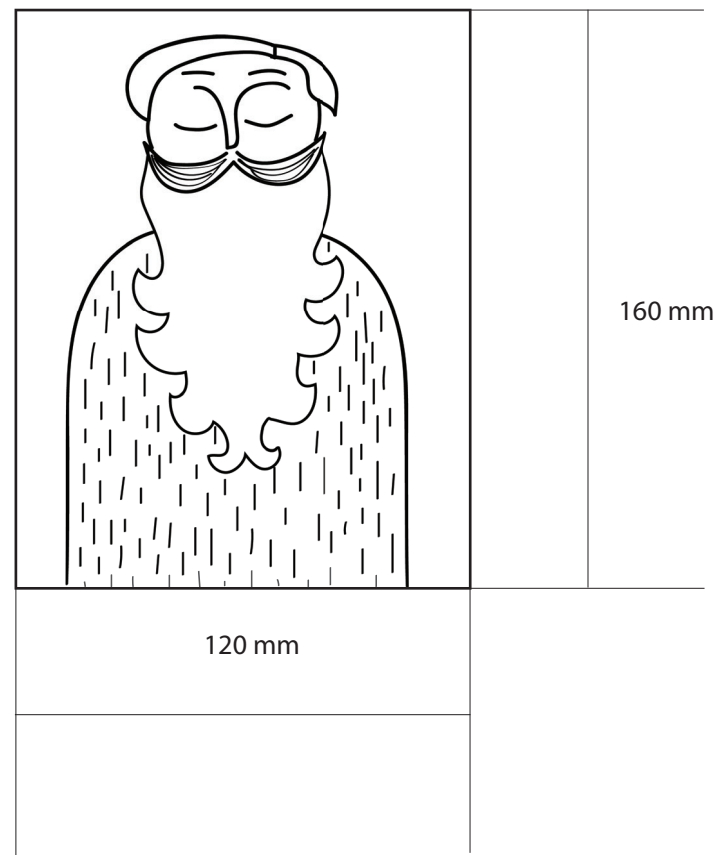


Rozmery

B:



N:






# Materiály a technológie

drevo  
(+ povrchová úprava pre odolnosť voči vode)

akrylová farba ako povrchová úprava

grafika - drevotisk



Ďakujem za pozornosť

