


ShoeStand

Karolína Krajčoviechová / ADE / UTB / FMK / 2. ročník

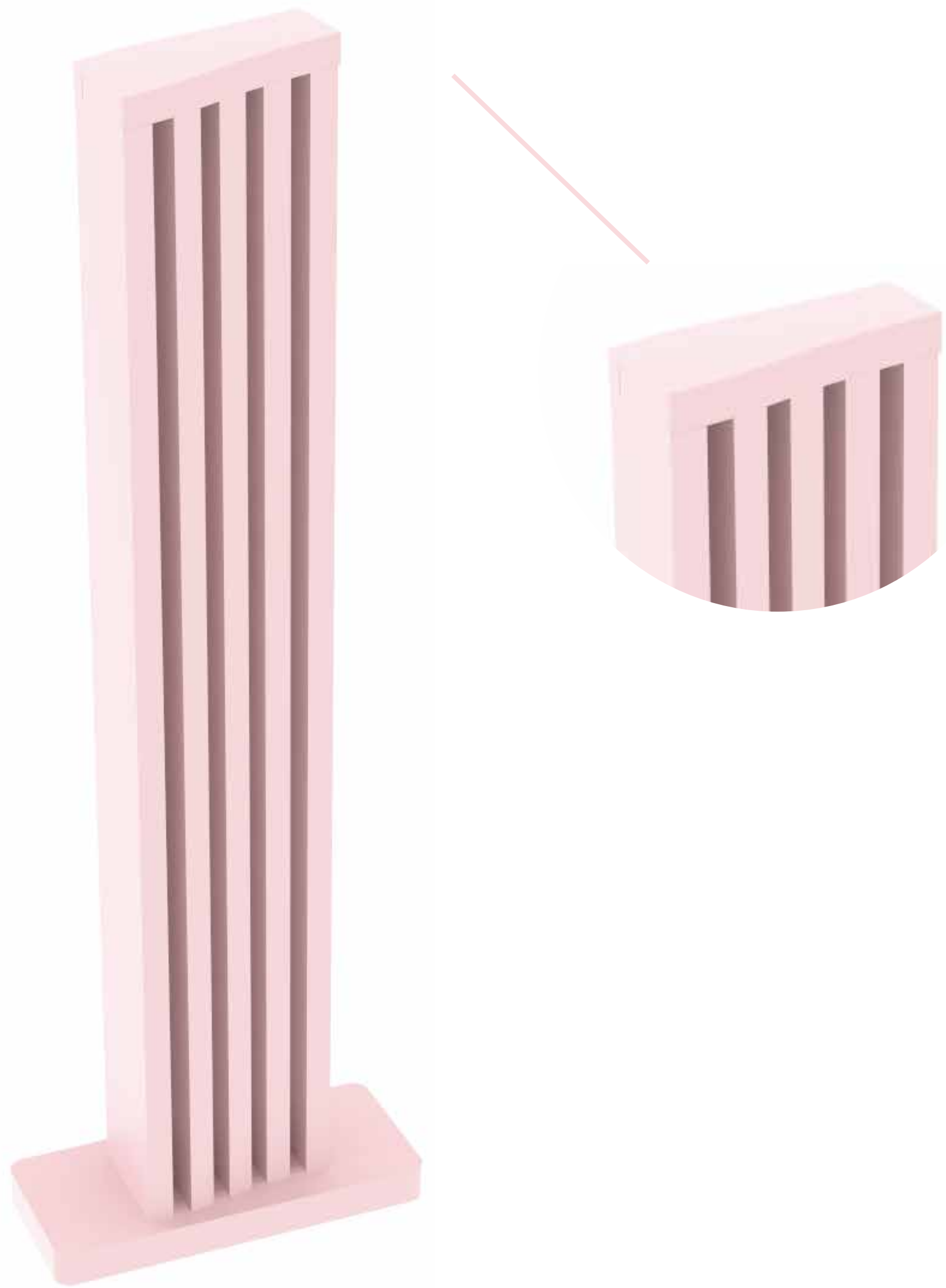
Zadanie

- *podlahový stojan na topánky*
- *polpár, pár*




ShoeStand

- podlahový stojan na topánky
- tvorí ho 5 lamiel, plexisklo, podstava a podložka na topánku
- primárny materiál HPS
- možnosť vyrábať aj z kovu




Podložka

- podložka je v tvare obrysu topánky
- nevyčnieva aby nenarúšala design samotnej topánky
- je zapustená v lamelách čím ich spevňuje a zabraňuje rozovieraniu lamiel



Rozmery

- stojan má výšku určenú zhruba nad pás výšky človeka
- aby bola topánka dobre viditeľná z každej strany a nemuseli sme sa ku nej moc krčiť
- rozmery sú udané v cm



Stavba

- lamely sú na pevno zasunuté do podstavy a spevňujú ich plexisklo, ktoré je v nich zasnuté
- podložka má výrezy, ktoré sa na pevno zasunú medzi lamely



Farba

- sojan má širokú škálu farebných variácií
- farba sa môže vyberať podľa topánok, prostredia, požiadavok užívateľa...

Ďakujem za Pozornosť

Karolína Krajčoviechová / ADE / UTB / FMK / 2. ročník